


Cáncamos roscados para cierre de bridas

Screwed clamps to close flanges



Especificaciones

Reactores, equipos de presión, filtros presurizados, columnas evaporadas, secaderos rotativos, como componentes especiales, etc

Tipos de calidades (material forjado):

Acero : 25CrM04 (W Nr. 1.7218), ASTM A193 Gr. B7
Acero Inox : AISI 316L (W Nr. 1. 4404),
ASTM A193 Gr.B8M.

Certificados:

De calidad : EN10204 3.1 ó 97/23/EC-PED

Specifications

Reactors, pressure equipment, pressurized filters, evaporated columns, rotary dryers, as special components, etc.

Types of qualities (forged material):

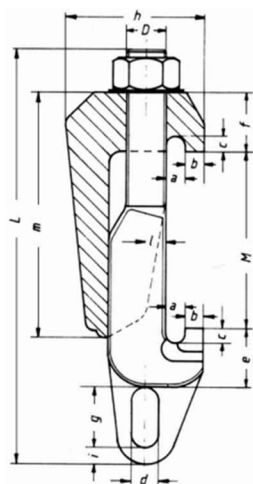
Steel : 25CrM04 (W Nr. 1.7218), ASTM A193 Gr. B7
Stainless Steel : AISI 316L (W Nr. 1. 4404),
ASTM A193 Gr.B8M.

Certificates:

Quality : EN10204 3.1 or 97/23/EC-PED

Cáncamos roscados para cierre de bridas

Screwed clamps to close flanges

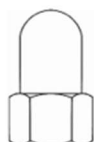


Tipo	Apertura	Longi. Grueso											Peso	
M	D	L	Dimensiones											kg/pza
M 10-K	13-24	83												0,16
M 10-L	22-33	94	25	4	4	4	6	12	13	15	27	5	43	0,18
M 10-LS	70-83	122												0,22
M 12-L	40-56	133	34	4	5	4	8	20	18	16	38	6	70	0,50
M 16-K	40-60	165												1,13
M 16-L	55-85	192	40	6	7	5	12	25	25	25	58	100	32	1,21
M 16-L2	80-100	213												1,28
M 16-LS	95-125	234												1,40
M 20-K	50-75	195												1,95
M 20-L	65-90	212	48	10	9	8	14	30	30	30	73	10	115	2,00
M 20-L2	90-130	252												2,20
M 24-K	65-95	230												2,65
M 24-L	90-130	265												3,00
M 24-L2	120-160	295	52	10	11	8	14	34	34	30	78	12	130	3,20
M 24-LS	155-200	335												3,40
M 24-LP	180-260	404												4,40
M 24-LX	290-330	470												4,80
M 24-K	90-110	290												4,80
M 27-L	115-145	327												5,00
M 27-L2	150-195	375												5,15
M 27-L3	205-255	435												6,15
M 27-BV	250-300	480	63	10	16	8	14	45	52	40	85	15	155	7,20
M 27-LS	340-385	565												7,70
M 27-LX	440-480	680												9,50
M 33-K	100-150	380												9,20
M 33-L	150-200	430	75	12	20	10	24	60	65	48	104	18	205	10,10
M 33 Spec	180-220	440	70	12	20	10	24	56	63	48	102	18	200	10,20
M33-L2	200-250	480												10,80
M 33-L3	250-300	530	75	12	20	10	24	60	65	48	104	18	205	11,40
M 33-LX	380-430	665												13,50
M 33-LY	510-560	810												16,50
M 56-L	200-245	523												30,15
M 56-L2	260-350	640	115	14	26	10	22	65	84	40	160	30	310	34,00
M 56-L3	380-420	705												41,30

Tuercas standards



Tuerca pasante



Tuerca ciega

Tuercas sobre demanda



Tuerca de ojo



Palomilla